

Communauté de Communes du Canton de Saint Sauveur Lendelin

Le bulletin d'information de la Mission Locale du Pays de Coutances (disponible sur www.missionlocalecoutances.fr)

ORIENTATION FORMATION EMPLOI LOGEMENT MOBILITE SANTE CITOYENNETE CULTURE LOISIRS SPORT

LA MISSION LOCALE

Service public de l'insertion des jeunes
3 missions au service des 16-25 ans

Accompagner
vers l'autonomie, la qualification et l'emploi
Développer
localement de nouvelles solutions d'insertion
Mettre en oeuvre
des politiques publiques d'insertion des jeunes
un réel service de proximité...

12 Points d'accueil répartis sur les 9 cantons du Pays de Coutances



Accueil des jeunes de 16 à 25 ans sur RDV au 02.33.19.07.27

Le mardi : de 13 h 45 à 17 h 00 à la Communauté de communes de Saint Sauveur Lendelin

Conseillère référente du Canton : Paulette AVICE

Conseillère Relations Entreprises du Canton : Odile DOINEIL

Les jeunes du canton de Saint Sauveur Lendelin suivis en 2010

	Nombre de jeunes suivis à la ML	Population 16-25 ans (Recensement 2007)
Sur le Pays de Coutances (9 cantons)	1448	6942
dont originaires du canton de la Saint Sauveur Lendelin en 2010	90	529

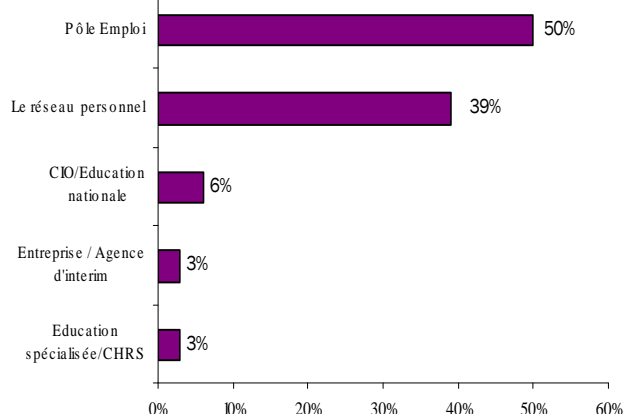
soit un taux de couverture de 17 % sur le canton

90 jeunes originaires du canton dont 36 nouveaux en 2010

Jeunes domiciliés au moins une fois en 2010 sur la commune de :

Camprond	2
Hauteville la Guichard	5
La Rondehaye	8
Le Lorey	4
Le Mesnilbus	9
Montcuit	1
Monthuchon	13
Muneville le Bingard	15
Saint Aubin du Perron	1
Saint Michel de la Pierre	4
Saint Sauveur Lendelin	27
Vaudrimesnil	5

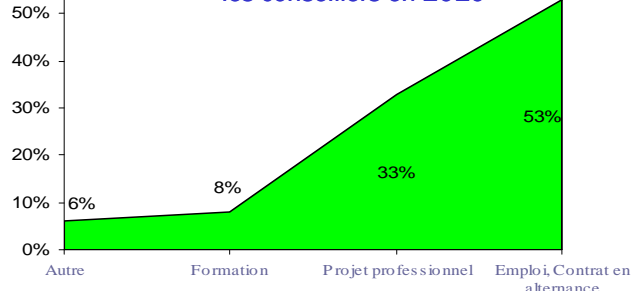
Origine du contact avec la structure en 2010



Analyse des jeunes demandeurs d'emploi lors du 1er accueil à la Mission Locale en 2010

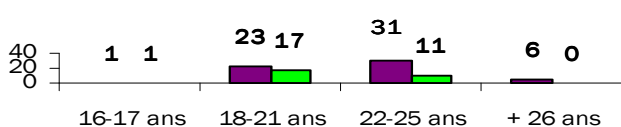
Total inscrits à Pôle Emploi	29	81 % des nouveaux accueils
- dont indemnisés	13	42 % des DE

Les besoins des jeunes au 1er accueil analysés par les conseillers en 2010

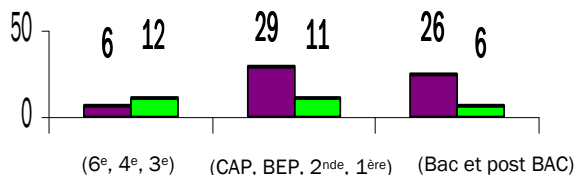


Caractéristiques des jeunes accompagnés en 2010

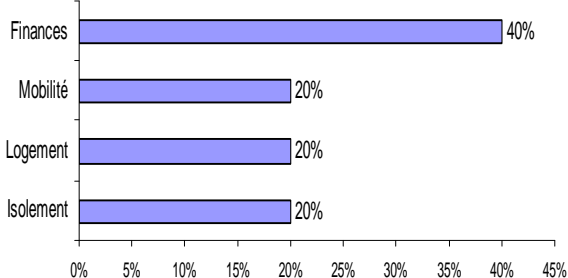
Age et sexe des jeunes suivis en 2010



Niveau de formation des jeunes suivis en 2010

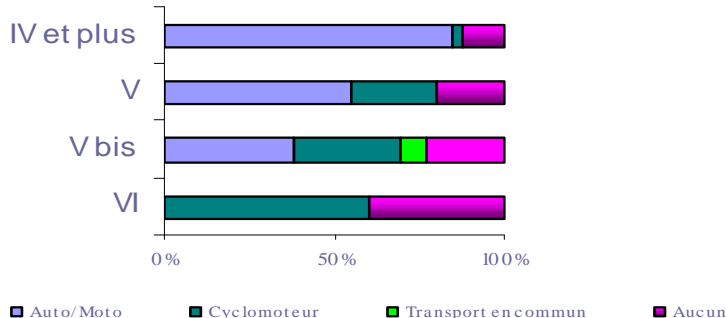


Problématiques identifiées chez les jeunes reçus en 1er accueil en 2010 (*)

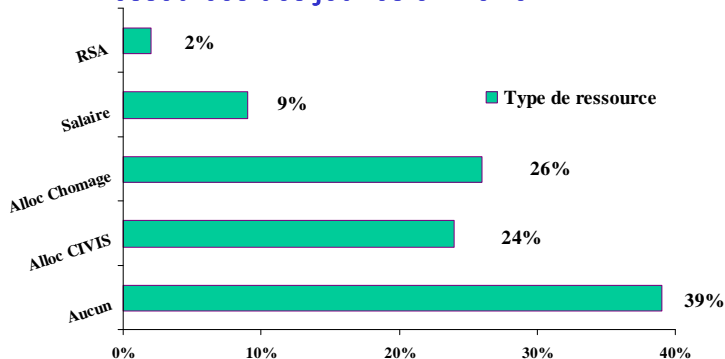


(*) problématiques identifiées chez 14 % des jeunes reçus

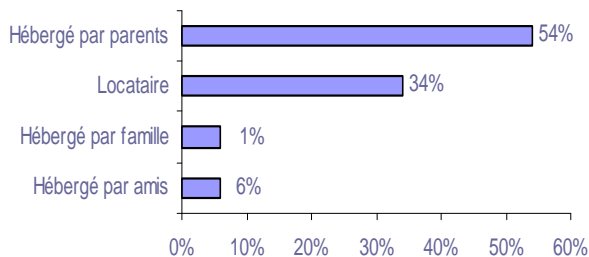
Moyen de locomotion des jeunes accueillis en 2010



Ressources des jeunes en 2010



Hébergement des jeunes en 2010



Solutions mises en oeuvre

Propositions de service

- Accès à l'emploi	61%
- Formation professionnelle	20%
- Citoyenneté	4%
- Projet professionnel	9%
- Santé	4%
- Logement	3%

Aides financières

18 % des jeunes ont bénéficié d'une aide financière (AFIJ, CIVIS, Colis alimentaire, etc)

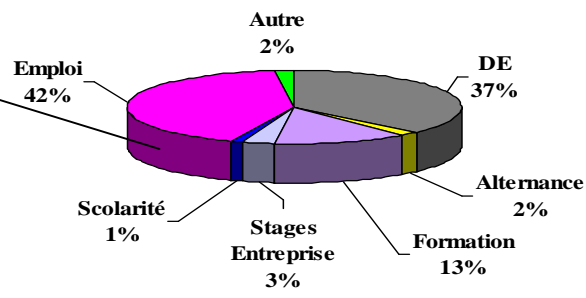
Durée moyenne d'accompagnement des jeunes du canton de Saint Sauveur Lendelin : 16,9 mois

Emploi : les contrats de travail

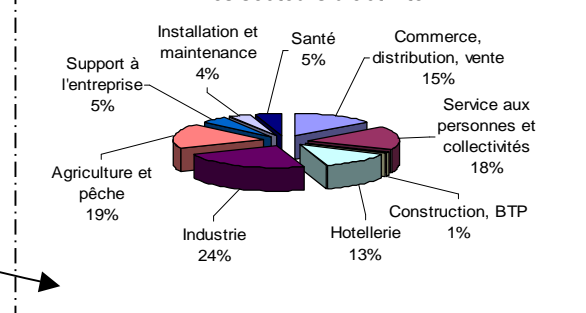
- CDI	2
- CDI tps partiel	2
- CDD	25
- CDD intérim	16
- CDD saisonnier	7
- CDD tps partiel	5
- CUI CAE CDD	6
- CUI CAE Passerelle	1
- CUI CIE CDI	1
- CUI CIE CDD	1
- Assoc. Intermédiaire	7
- Contrat de pro	1
- Contrat d'apprentissage	3
- Contrat volontariat	1

Taux d'accès à l'emploi et alternance des jeunes suivis en 2010 : 53 % (sur la base des données connues au 26/05/2011)

Entrées en situation des jeunes en 2010



Les secteurs d'activité



Avec le soutien de :



Les Communautés de communes de :

- Coutances
- Gavray
- Cerisy la Salle
- La Haye du Puits
- Saint Sauveur Lendelin
- Périers
- Saint Malo de la Lande
- Montmartin sur mer
- Lessay