

Communauté de Communes du Canton de Lessay

Le bulletin d'information de la Mission Locale du Pays de Coutances (disponible sur www.missionlocalecoutances.fr)

ORIENTATION FORMATION EMPLOI LOGEMENT MOBILITE SANTE CITOYENNETE CULTURE LOISIRS SPORT

LA MISSION LOCALE

Service public de l'insertion des jeunes
3 missions au service des 16-25 ans

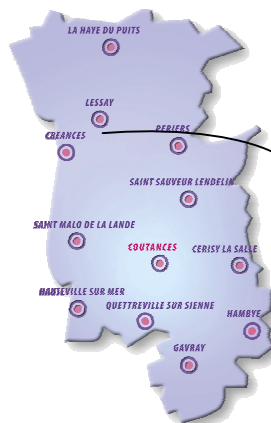
Accompagner
vers l'autonomie, la qualification et l'emploi

Développer
localement de nouvelles solutions d'insertion

Mettre en oeuvre
des politiques publiques d'insertion des jeunes

un réel service de proximité...

12 Points d'accueil répartis sur les 9 cantons du Pays de Coutances



Accueil des jeunes de 16 à 25 ans sur RDV au 02.33.19.07.27

le mardi matin à Créances (Mairie) : de 9 h 00 à 12 h 15

et
le mardi après-midi à Lessay (Maison du Pays de Lessay) : de 14h00 à 17h15

Conseillère référente du Canton : Janey FELIX
Conseiller Relations Entreprises du Canton : François LEMESLE

Les jeunes du canton de Lessay suivis en 2010

	Nombre de jeunes suivis à la ML	Population 16-25 ans (Recensement 2007)
Sur le Pays de Coutances (9 cantons)	1448	6942
dont originaires du canton de Lessay en 2010	173	943

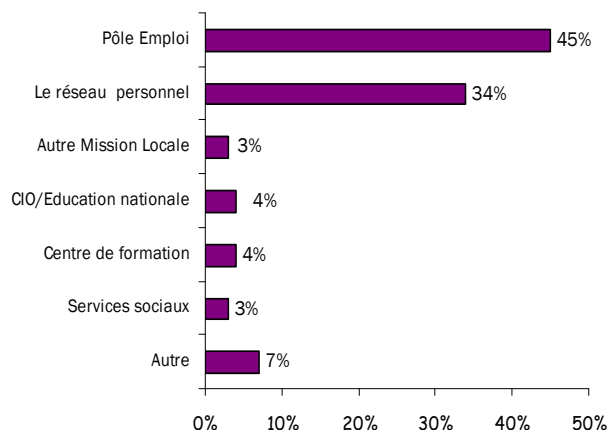
soit un taux de couverture de 18 % sur le canton

173 jeunes originaires du canton dont 71 nouveaux en 2010

Jeunes domiciliés au moins une fois en 2010 sur la commune de :

Angoville sur Ay	3
Anneville sur mer	2
Bretteville sur Ay	6
Créances	48
Geffosses	8
La Feuillie	4
Laulne	2
Lessay	48
Millières	10
Pirou	15
Saint Germain sur Ay	13
Saint Patrice de Claiids	2
Vesly	18

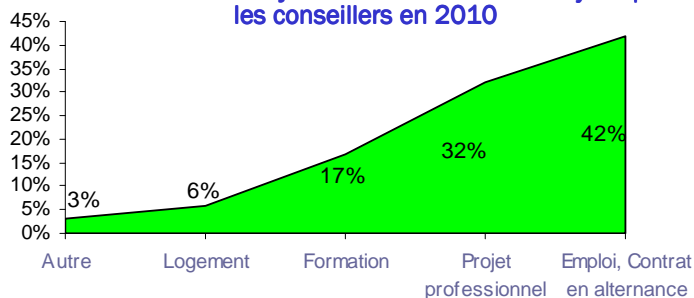
Origine du contact avec la structure en 2010



Analyse des jeunes demandeurs d'emploi lors du 1er accueil à la Mission Locale en 2010

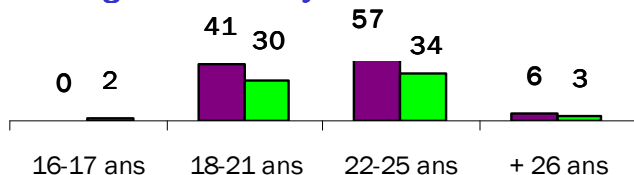
Total inscrits à Pôle Emploi	53	75 % des nouveaux accueils
- dont indemnisés	28	48% des DE

Les besoins des jeunes au 1er accueil analysés par les conseillers en 2010

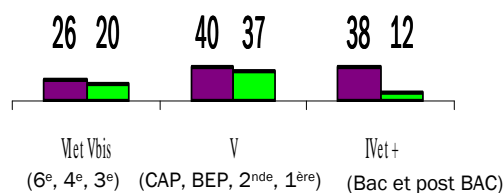


Caractéristiques des jeunes accompagnés en 2010

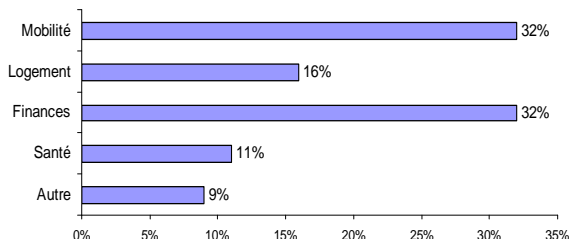
Age et sexe des jeunes suivis en 2010



Niveau de formation des jeunes suivis en 2010

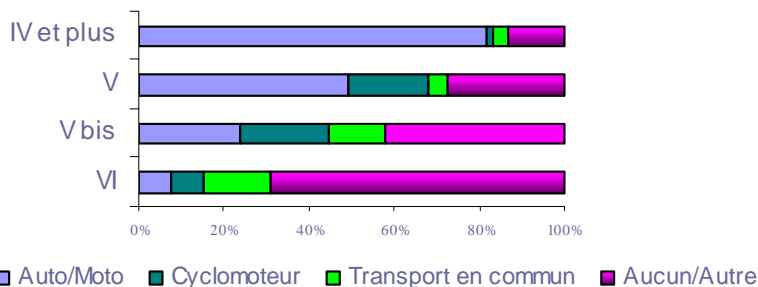


Problématiques identifiées chez les jeunes reçus en 1er accueil en 2010 (*)

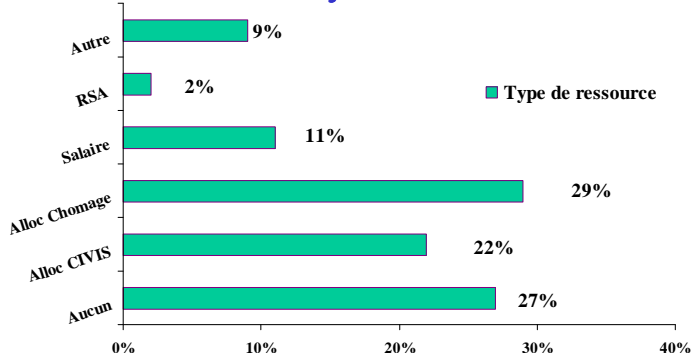


(*) problématiques identifiées chez 27 % des jeunes reçus

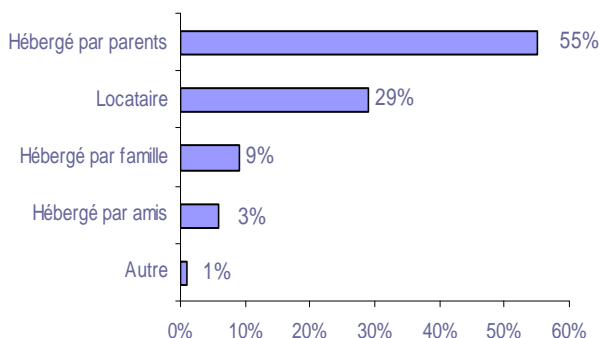
Moyen de locomotion des jeunes accueillis en 2010



Ressources des jeunes en 2010



Hébergement des jeunes en 2010



Solutions mises en oeuvre

Propositions de service

- Accès à l'emploi	62%
- Formation professionnelle	20%
- Citoyenneté	4%
- Projet professionnel	6%
- Santé	6%
- Logement	3%

Aides financières

17% des jeunes ont bénéficié d'une aide financière (AFIJ, CIVIS, Colis alimentaire, etc)

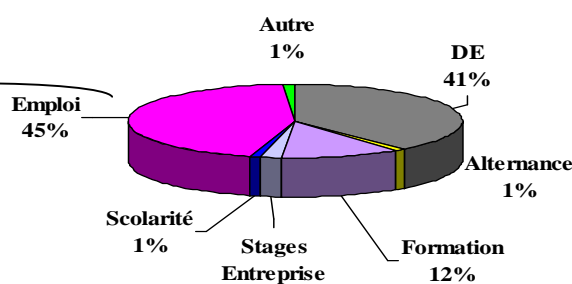
Durée moyenne d'accompagnement des jeunes du canton de Lessay : 16,8 mois

Emploi : les contrats de travail

- CDI	6
- CDI tps partiel	4
- CDD	35
- CDD intérim	40
- CDD saisonnier	49
- CDD tps partiel	12
- CUI CAE CDI	1
- CUI CIE CDI	1
- CUI CAE CDD	9
- CUI CIE CDD	2
- CUI CAE Passerelle	2
- Ct d'apprentissage	3
- Assoc. Intermédiaire	?

Taux d'accès à l'emploi et alternance des jeunes suivis en 2010 : 52 % (sur la base des données connues au 26/05/2011)

Entrées en situation des jeunes en 2010



Les secteurs d'activité

