

## Communauté de Communes du Canton de Coutances

Le bulletin d'information de la Mission Locale du Pays de Coutances (disponible sur [www.missionlocalecoutances.fr](http://www.missionlocalecoutances.fr))

ORIENTATION FORMATION EMPLOI LOGEMENT MOBILITE SANTE CITOYENNETE CULTURE LOISIRS SPORT

### LA MISSION LOCALE

Service public de l'insertion des jeunes  
3 missions au service des 16-25 ans

**Accompagner**  
vers l'autonomie, la qualification et l'emploi  
**Développer**  
localement de nouvelles solutions d'insertion  
**Mettre en oeuvre**  
des politiques publiques d'insertion des jeunes

un réel service de proximité...

12 Points d'accueil répartis sur les 9 cantons du Pays de Coutances



Accueil des jeunes de 16 à 25 ans sur RDV au 02.33.19.07.27

Du lundi au Jeudi :  
de 9 h 00 à 12 h 30  
et de 14 h 00 à 17 h 30 et  
le vendredi de 9h00 à 12h30

à l'Espace Hugues de Morville, à Coutances

Conseillères référentes du Canton :  
P.AVICE, E.COLLIER,  
C.LESOUF, J.FELIX, G.POLET

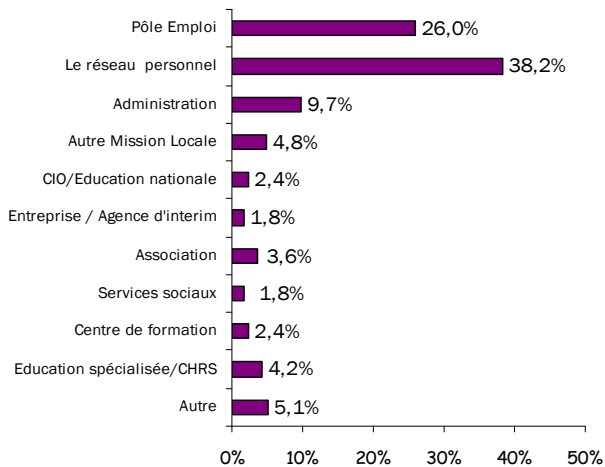
Conseiller Relations Entreprises du Canton :  
François LEMESLE

### Les jeunes du canton de Coutances suivis en 2010

	Nombre de jeunes suivis à la ML	Population 16-25 ans (Recensement 2007)
Sur le Pays de Coutances (9 cantons)	1448	6942
<b>dont originaires du canton de Coutances en 2010</b>	<b>553</b>	1803

soit un taux de couverture de 31 % sur le canton

#### Origine du contact avec la structure en 2010



#### 553 jeunes originaires du canton dont 165 nouveaux en 2010

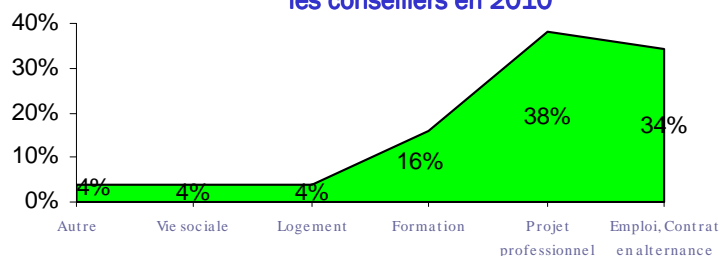
Jeunes domiciliés au moins une fois en 2010 sur la commune de :

Bricqueville la Blouette	13
Camberton	19
Courcy	8
Coutances	505
Nicorps	6
Saussey	6
Saint Pierre de Coutances	12

#### Analyse des jeunes demandeurs d'emploi lors du 1er accueil à la Mission Locale en 2010

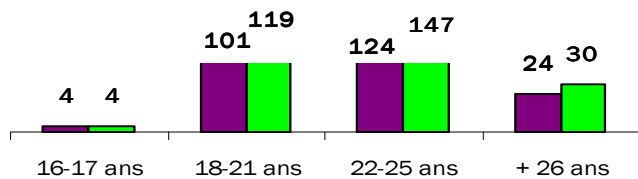
Total inscrits à Pôle Emploi	95	58 % des nouveaux accueils
- dont indemnisés	31	26% des DE

#### Les besoins des jeunes au 1er accueil analysés par les conseillers en 2010

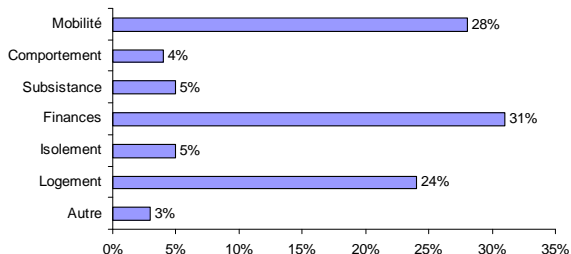


## Caractéristiques des jeunes accompagnés en 2010

### Age et sexe des jeunes suivis en 2010

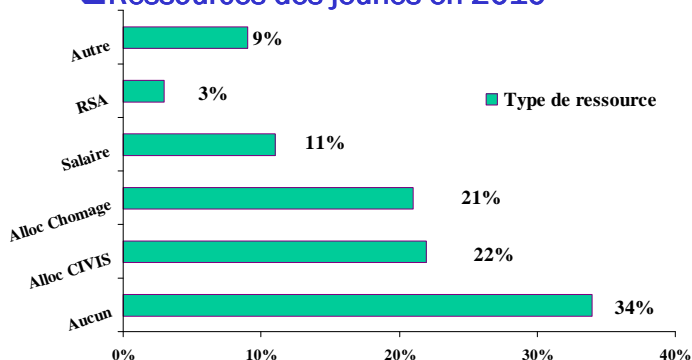


### Problématiques identifiées chez les jeunes reçus en 1er accueil en 2010 (\*)

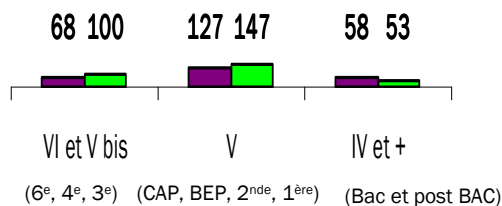


(\*) problématiques identifiées chez 33 % des jeunes reçus

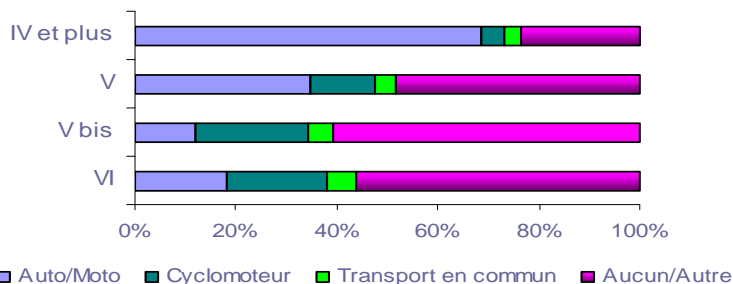
### Ressources des jeunes en 2010



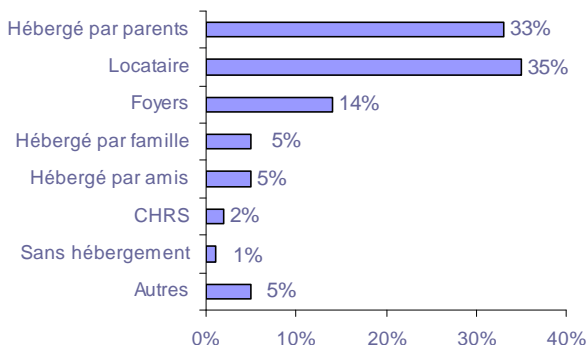
### Niveau de formation des jeunes suivis en 2010



### Moyen de locomotion des jeunes accueillis en 2010



### Hébergement des jeunes en 2010



## Solutions mises en oeuvre

### Propositions de service

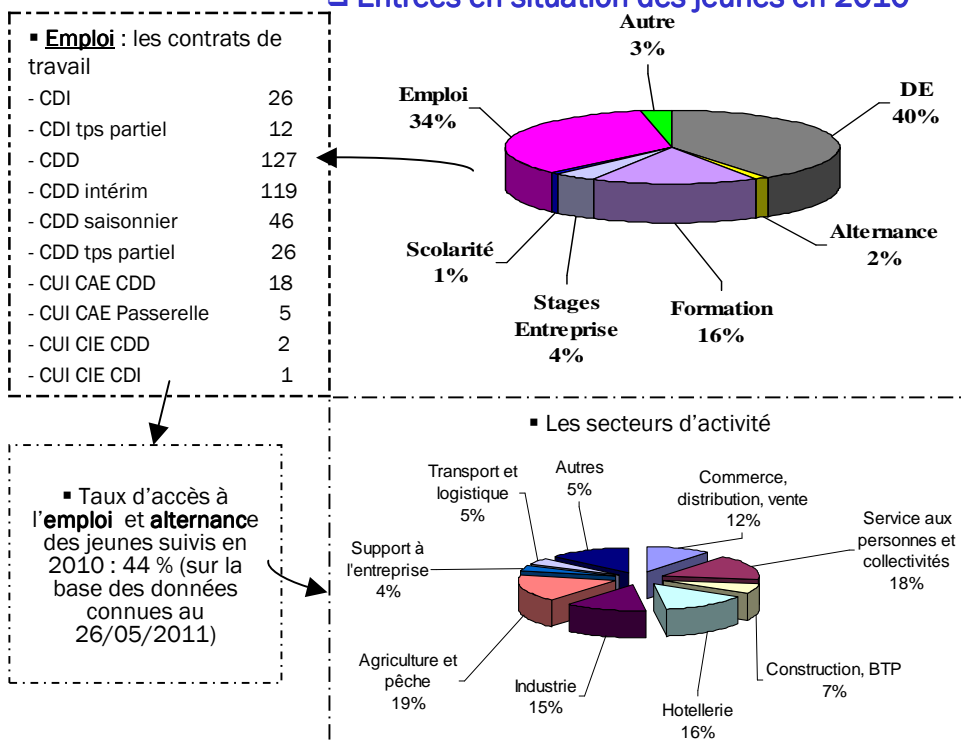
- Accès à l'emploi	50%
- Formation professionnelle	22%
- Citoyenneté	8%
- Projet professionnel	8%
- Santé	7%
- Logement	5%

### Aides financières

21% des jeunes ont bénéficié d'une aide financière (AFJ, CIVIS, Colis alimentaire, etc)

**Durée moyenne d'accompagnement des jeunes du canton de Coutances : 19,7 mois**

### Entrées en situation des jeunes en 2010



Avec le soutien de :



Les Communautés de communes de :

- Coutances
- Gavray
- Cerisy la Salle
- La Haye du Puits
- Saint Sauveur Lendelin
- Périers
- Saint Malo de la Lande
- Montmartin sur mer
- Lessay